

MUNICIPIO SAN MIGUEL EL ALTO
ESTADO DE SITUACION FINANCIERA CONSOLIDADO
AL 31 DE DICIEMBRE DE 2020

MUNICIPIO SAN MIGUEL EL ALTO
ESTADO DE SITUACION FINANCIERA CONSOLIDADO
AL 31 DE DICIEMBRE DE 2020

MUNICIPIO SAN MIGUEL EL ALTO ESTADO DE SITUACION FINANCIERA CONSOLIDADO AL 31 DE DICIEMBRE DE 2020					MUNICIPIO SAN MIGUEL EL ALTO ESTADO DE SITUACION FINANCIERA CONSOLIDADO AL 31 DE DICIEMBRE DE 2020						
		MUNICIPIO	SAPASMA	DIF	CONSOLIDADO			MUNICIPIO	SAPASMA	DIF MUNICIPAL	CONSOLIDACION
10000	ACTIVO					20000	PASIVO				
11000	ACTIVO CIRCULANTE					21000	PASIVO CIRCULANTE				
11100	EFFECTIVO Y EQUIVALENTES	2,600,507.63	2,071,749.48	570,609.64	5,243,266.75	21100	CUENTAS POR PAGAR A CORTO PLAZO	267,652.43	8,644,395.35	19,498.41	8,931,546.19
11110	Efectivo	4,168.00	7,005.08	18,162.00	29,335.08	21110	Servicios personales por pagar a corto plazo	0.00	0.00	-425.00	-425.00
11120	Bancos/Tesorería	2,596,739.63	2,063,749.37	552,447.64	5,212,936.64	21120	Proveedores por pagar a corto plazo	0.00	0.00	0.00	0.00
11130	Bancos/Dependencias y otros	0.00	0.00	0.00	0.00	21130	Contratistas por obras públicas por pagar a corto plazo	0.00	0.00	0.00	0.00
11140	Inversiones temporales (hasta 3 meses)	0.00	995.03	0.00	995.03	21140	Participaciones y aportaciones por pagar a corto plazo	0.00	0.00	0.00	0.00
11150	Fondos con afectación específica	0.00	0.00	0.00	0.00	21150	Transferencias otorgadas por pagar a corto plazo	0.00	0.00	0.00	0.00
11160	Depósitos de fondos de terceros en garantía y/o administración	0.00	0.00	0.00	0.00	21160	Intereses, comisiones y otros gastos de la deuda pública por pagar a	267,652.43	8,644,395.35	19,923.41	8,931,971.19
11190	Otros efectivos y equivalentes	0.00	0.00	0.00	0.00	21170	Devoluciones de la ley de Ingresos por pagar a corto plazo	0.00	0.00	0.00	0.00
11200	DERECHOS A RECIBIR EFFECTIVO O EQUIVALENTES	756,834.16	11,718,483.26	23,906.15	12,499,223.57	21180	Otras cuentas por pagar a corto plazo	0.00	0.00	0.00	0.00
11210	Inversiones financieras de corto plazo	0.00	0.00	0.00	0.00	21200	DOCUMENTOS POR PAGAR A CORTO PLAZO	0.00	0.00	0.00	0.00
11220	Cuentas por cobrar a corto plazo	0.00	11,718,483.26	0.00	11,718,483.26	21210	Documentos comerciales por pagar a corto plazo	0.00	0.00	0.00	0.00
11230	Deudores diversos por cobrar a corto plazo	0.00	0.00	20,465.09	20,465.09	21220	Documentos con contratistas por obras públicas por pagar a corto plazo	0.00	0.00	0.00	0.00
11240	Ingresos por recuperar a corto plazo	0.00	0.00	0.00	0.00	21280	Otros documentos por pagar a corto plazo	0.00	0.00	0.00	0.00
11250	Deudores por anticipos de la tesorería a corto plazo	0.00	0.00	15,000.00	15,000.00	21300	PORCIÓN A CORTO PLAZO DE LA DEUDA PÚBLICA A LARGO PLAZO	0.00	0.00	0.00	0.00
11260	Préstamos otorgados a corto plazo	0.00	0.00	-9,819.94	-9,819.94	21310	Porción a corto plazo de la deuda pública interna	0.00	0.00	0.00	0.00
11290	Otros derechos a recibir efectivo o equivalentes a corto plazo	756,834.16	0.00	-1,739.00	755,095.16	21320	Porción a corto plazo de la deuda pública externa	0.00	0.00	0.00	0.00
11300	DERECHOS A RECIBIR BIENES O SERVICIOS	0.00	0.00	0.00	0.00	21330	Porción a corto plazo de arrendamiento financiero	0.00	0.00	0.00	0.00
11310	Anticipo a proveedores por adquisición de bienes y prestación de servicios a	0.00	0.00	0.00	0.00	21400	TÍTULOS Y VALORES A CORTO PLAZO	0.00	0.00	0.00	0.00
11320	Anticipo a proveedores por adquisición de bienes inmuebles y muebles a corto	0.00	0.00	0.00	0.00	21410	Títulos y valores de la deuda pública interna a corto plazo	0.00	0.00	0.00	0.00
11330	Anticipo a proveedores por adquisición de bienes intangibles a corto plazo	0.00	0.00	0.00	0.00	21420	Títulos y valores de la deuda pública externa a corto plazo	0.00	0.00	0.00	0.00
11340	Anticipo a contratistas por obras públicas a corto plazo	0.00	0.00	0.00	0.00	21500	PASIVOS DIFERIDOS A CORTO PLAZO	0.00	0.00	0.00	0.00
11390	Otros derechos a recibir bienes o servicios a corto plazo	0.00	0.00	0.00	0.00	21510	Ingresos cobrados por adelantado a corto plazo	0.00	0.00	0.00	0.00
11400	INVENTARIOS	0.00	0.00	0.00	0.00	21520	Intereses cobrados por adelantado a corto plazo	0.00	0.00	0.00	0.00
11410	Inventario de mercancías para venta	0.00	0.00	0.00	0.00	21550	Otros pasivos diferidos a corto plazo	0.00	0.00	0.00	0.00
11420	Inventario de mercancías terminadas	0.00	0.00	0.00	0.00	21600	FONDOS Y BIENES DE TERCEROS EN GARANTÍA Y/O ADMINISTRACIÓN	0.00	0.00	0.00	0.00
11430	Inventario de mercancías en proceso de elaboración	0.00	0.00	0.00	0.00	21610	Fondos en garantía a corto plazo	0.00	0.00	0.00	0.00
11440	Inventario de materias primas, materiales y suministros para producción	0.00	0.00	0.00	0.00	21620	Fondos en administración a corto plazo	0.00	0.00	0.00	0.00
11450	Bienes en tránsito	0.00	0.00	0.00	0.00	21630	Fondos contingentes a corto plazo	0.00	0.00	0.00	0.00
11500	ALMACENES	0.00	0.00	0.00	0.00	21640	Fondos de fideicomisos, mandatos y contratos análogos a corto plazo	0.00	0.00	0.00	0.00
11510	Almacén de materiales y suministro para el consumo	0.00	0.00	0.00	0.00	21650	Otros fondos de terceros en garantía y/o administración a corto plazo	0.00	0.00	0.00	0.00
11600	ESTIMACIÓN POR PÉRDIDA O DETERIORO DE ACTIVOS CIRCULANTES	0.00	0.00	0.00	0.00	21660	Valores y bienes en garantía a corto plazo	0.00	0.00	0.00	0.00
11610	Estimaciones para cuentas incobrables por derechos a recibir efectivo o	0.00	0.00	0.00	0.00	21700	PROVISIONES A CORTO PLAZO	0.00	0.00	0.00	0.00
11620	Estimación por deterioro de inventarios	0.00	0.00	0.00	0.00	21710	Provisión para demandas y juicios a corto plazo	0.00	0.00	0.00	0.00
11900	OTROS ACTIVOS CIRCULANTES	0.00	0.00	0.00	0.00	21720	Provisión para contingencias a corto plazo	0.00	0.00	0.00	0.00
11910	Valores en garantía	0.00	0.00	0.00	0.00	21790	Otras provisiones a corto plazo	0.00	0.00	0.00	0.00
11920	Bienes en garantía (excluye depósitos de fondos)	0.00	0.00	0.00	0.00	21900	OTROS PASIVOS A CORTO PLAZO	0.00	0.00	0.00	0.00
11930	Bienes derivados de embargos, decomisos, aseguramientos y dación en pago	0.00	0.00	0.00	0.00	21910	Ingresos por clasificar	0.00	0.00	0.00	0.00
11940	Adquisición con fondos de terceros	0.00	0.00	0.00	0.00	21920	Recaudación por participar	0.00	0.00	0.00	0.00
12000	ACTIVOS CIRCULANTES	3,357,741.79	13,790,232.74	594,515.79	17,742,490.32	21990	Otros pasivos circulantes	0.00	0.00	0.00	0.00
12000	ACTIVO NO CIRCULANTE				0.00		PASIVOS CIRCULANTES	267,652.43	8,644,395.35	19,498.41	8,931,546.19
12100	INVERSIONES FINANCIERAS A LARGO PLAZO	0.00	0.00	0.00	0.00	22000	PASIVO NO CIRCULANTE				
12110	Inversiones a largo plazo	0.00	0.00	0.00	0.00	22100	CUENTAS POR PAGAR A LARGO PLAZO	0.00	0.00	0.00	0.00
12120	Títulos y valores a largo plazo	0.00	0.00	0.00	0.00	22110	Proveedores por pagar a largo plazo	0.00	0.00	0.00	0.00
12130	Fideicomisos, mandatos y contratos análogos	0.00	0.00	0.00	0.00	22120	Contratistas por obras públicas por pagar a largo plazo	0.00	0.00	0.00	0.00
12140	Participaciones y aportaciones de capital	0.00	0.00	0.00	0.00	22200	DOCUMENTOS POR PAGAR A LARGO PLAZO	0.00	0.00	0.00	0.00
12200	DERECHOS A RECIBIR EFFECTIVO O EQUIVALENTES A LARGO PLAZO	0.00	0.00	0.00	0.00	22210	Documentos comerciales por pagar a largo plazo	0.00	0.00	0.00	0.00
12210	Documentos por cobrar a largo plazo	0.00	0.00	0.00	0.00	22220	Documentos con contratistas por obras públicas por pagar a largo plazo	0.00	0.00	0.00	0.00
12220	Deudores diversos a largo plazo	0.00	0.00	0.00	0.00	22290	Otros documentos por pagar a largo plazo	0.00	0.00	0.00	0.00
12230	Ingresos por recuperar a largo plazo	0.00	0.00	0.00	0.00	22300	DEUDA PÚBLICA A LARGO PLAZO	4,326,854.39	0.00	0.00	4,326,854.39
12240	Préstamos otorgados a largo plazo	0.00	0.00	0.00	0.00	22310	Títulos y valores de la deuda pública interna a largo plazo	0.00	0.00	0.00	0.00
12290	Otros derechos a recibir efectivo o equivalentes a largo plazo	0.00	0.00	0.00	0.00	22320	Títulos y valores de la deuda pública externa a largo plazo	0.00	0.00	0.00	0.00
12300	BIENES INMUEBLES, INFRAESTRUCTURA Y CONSTRUCCIONES EN PROCESO	229,300,326.11	4,016,600.43	0.00	233,316,926.54	22330	Préstamos de la deuda pública interna por pagar a largo plazo	4,326,854.39	0.00	0.00	4,326,854.39
12310	Terrenos	122,278,943.95	0.00	0.00	122,278,943.95	22340	Préstamos de la deuda pública externa por pagar a largo plazo	0.00	0.00	0.00	0.00
12320	Viviendas	0.00	0.00	0.00	0.00	22400	Arrendamiento financiero por pagar a largo plazo	0.00	0.00	0.00	0.00
12330	Edificios no habitacionales	54,147,245.65	0.00	0.00	54,147,245.65	22500	PASIVOS DIFERIDOS A LARGO PLAZO	0.00	0.00	0.00	0.00
12340	Infraestructura	52,874,136.51	4,016,600.43	0.00	56,890,736.94	22410	Créditos diferidos a largo plazo	0.00	0.00	0.00	0.00
12350	Construcciones en proceso en bienes de dominio público	0.00	0.00	0.00	0.00	22420	Intereses cobrados por adelantado a largo plazo	0.00	0.00	0.00	0.00
12360	Construcciones en proceso en bienes propios	0.00	0.00	0.00	0.00	22490	Otros pasivos diferidos a largo plazo	0.00	0.00	0.00	0.00
12390	Otros bienes inmuebles	0.00	0.00	0.00	0.00	22500	FONDOS Y BIENES DE TERCEROS EN GARANTÍA Y/O ADMINISTRACIÓN	0.00	0.00	0.00	0.00
12400	BIENES MUEBLES	34,801,285.18	6,629,453.16	1,938,289.46	43,369,027.80	22510	Fondos en garantía a largo plazo	0.00	0.00	0.00	0.00
12410	Mobiliario y equipo de administración	2,699,080.79	269,217.09	619,643.36	3,587,941.24	22520	Fondos en administración a largo plazo	0.00	0.00	0.00	0.00
12420	Mobiliario y equipo educativo y recreativo	3,598,556.99	0.00	75,772.00	3,674,328.99	22530	Fondos contingentes a largo plazo	0.00	0.00	0.00	0.00
12430	Equipo e instrumental médico y de laboratorio	329,181.42	167,000.00	613,334.75	1,109,516.17	22540	Fondos de fideicomisos, mandatos y contratos análogos a largo plazo	0.00	0.00	0.00	0.00
12440	Vehículos y equipo de transporte	23,986,963.99	1,315,168.70	223,800.00	25,525,932.69	22550	Otros fondos de terceros en garantía y/o administración a largo plazo	0.00	0.00	0.00	0.00
12450	Equipo de defensa y seguridad	395,382.51	0.00	6,312.00	401,694.51	22560	Valores y bienes en garantía a largo plazo	0.00	0.00	0.00	0.00
12460	Maquinaria, otros equipos y herramientas	2,849,805.56	4,878,067.37	389,567.35	8,117,440.28	22600	PROVISIONES A LARGO PLAZO	0.00	0.00	0.00	0.00
12470	Colecciones, obras de arte y objetos valiosos	942,313.92	0.00	9,860.00	952,173.92	22610	Provisión para demandas y juicios a largo plazo	0.00	0.00	0.00	0.00
12480	Activos biológicos	0.00	0.00	0.00	0.00	22620	Provisión para pensiones a largo plazo	0.00	0.00	0.00	0.00
12500	ACTIVOS INTANGIBLES	607,448.54	3,053.45	83,336.28	693,838.27	22630	Provisión para contingencias a largo plazo	0.00	0.00	0.00	0.00
12510	Software	330,624.36	2,353.45	73,395.08	406,372.89	22690	Otras provisiones a largo plazo	0.00	0.00	0.00	0.00
12520	Patentes, marcas y derechos	0.00	0.00	0.00	0.00		PASIVOS NO CIRCULANTES	4,326,854.39	0.00	0.00	4,326,854.39
12530	Concesiones y franquicias	0.00	0.00	0.00	0.00		TOTAL DE PASIVOS	4,594,506.82	8,644,395.35	19,498.41	13,258,400.58
12540	Licencias	269,024.18	700.00	9,941.20	279,665.38						

00001

12590	Otros activos intangibles	7,800.00	0.00	0.00	7,800.00	30000	HACIENDA PÚBLICA/ PATRIMONIO						
12600	DEPRECIACIÓN, DETERIORO Y AMORTIZACIÓN ACUMULADA DE BIENES	0.00	0.00	0.00	0.00	31000	HACIENDA PÚBLICA/ PATRIMONIO CONTRIBUIDO	0.00	141,824.98	0.00	141,824.98		
12610	Depreciación acumulada de bienes inmuebles	0.00	0.00	0.00	0.00	31100	Aportaciones	0.00	0.00	0.00	0.00	0.00	0.00
12620	Depreciación acumulada de infraestructura	0.00	0.00	0.00	0.00	31200	Donaciones de capital	0.00	0.00	0.00	0.00	0.00	0.00
12630	Depreciación acumulada de bienes muebles	0.00	0.00	0.00	0.00	31300	Actualización de la hacienda pública/patrimonio	0.00	141,824.98	0.00	141,824.98		
12640	Deterioro acumulado de activos biológicos	0.00	0.00	0.00	0.00	32000	HACIENDA PÚBLICA/PATRIMONIO GENERADO						
12650	Amortización acumulada de activos intangibles	0.00	0.00	0.00	0.00	32100	Resultado del ejercicio (ahorro/desahorro)	263,472,294.80	15,653,119.45	2,596,643.12	281,722,057.37		
12700	ACTIVOS DIFERIDOS	0.00	0.00	0.00	0.00	32200	Resultado de ejercicios anteriores	377,241,882.26	14,642,665.50	2,239,772.89	394,124,320.65		
12710	Estudios, formulación y evaluación de proyectos	0.00	0.00	0.00	0.00	32300	REVALÚOS	0.00	0.00	0.00	0.00		
12720	Derechos sobre bienes en régimen de arrendamiento financiero	0.00	0.00	0.00	0.00	32310	Revalúo de bienes inmuebles	0.00	0.00	0.00	0.00		
12730	Gastos pagados por adelantado a largo plazo	0.00	0.00	0.00	0.00	32320	Revalúo de bienes muebles	0.00	0.00	0.00	0.00		
12740	Anticipos a largo plazo	0.00	0.00	0.00	0.00	32330	Revalúo de bienes intangibles	0.00	0.00	0.00	0.00		
12750	Beneficios al retiro de empleados pagados por adelantado	0.00	0.00	0.00	0.00	32380	Otros revalúos	0.00	0.00	0.00	0.00		
12790	Otros activos diferidos	0.00	0.00	0.00	0.00	32400	RESERVAS	0.00	0.00	0.00	0.00		
12800	ESTIMACIÓN POR PÉRDIDA O DETERIORO DE ACTIVOS NO CIRCULANTES	0.00	0.00	0.00	0.00	32410	Reservas de patrimonio	0.00	0.00	0.00	0.00		
12810	Estimaciones por pérdida de cuentas incobrables de documentos por cobrar a	0.00	0.00	0.00	0.00	32420	Reservas territoriales	0.00	0.00	0.00	0.00		
12820	Estimaciones por pérdida de cuentas incobrables de deudores diversos por	0.00	0.00	0.00	0.00	32430	Reservas por contingencias	0.00	0.00	0.00	0.00		
12830	Estimaciones por pérdida de cuentas incobrables de ingresos por cobrar a largo	0.00	0.00	0.00	0.00	32500	RECTIFICACIONES DE RESULTADOS DE EJERCICIOS ANTERIORES	-118,311,198.58	0.00	0.00	-118,311,198.58		
12840	Estimaciones por pérdida de cuentas incobrables de préstamos otorgados a	0.00	0.00	0.00	0.00	32510	Cambios en políticas contables	-118,492,235.33	0.00	0.00	-118,492,235.33		
12890	Estimaciones por pérdida de otras cuentas incobrables a largo plazo	0.00	0.00	0.00	0.00	32520	Cambios por errores contables	181,036.75	0.00	0.00	181,036.75		
12900	OTROS ACTIVOS NO CIRCULANTES	0.00	0.00	0.00	0.00	33000	EXCESO O INSUFICIENCIA EN LA ACTUALIZACIÓN DE LA HACIENDA	0.00	0.00	0.00	0.00		
12910	Bienes en concesión	0.00	0.00	0.00	0.00	33100	Resultado por posición monetaria	0.00	10.00	0.00	0.00		
12920	Bienes en arrendamiento financiero	0.00	0.00	0.00	0.00	33200	Resultado por tenencia de activos no monetarios	0.00	0.00	0.00	0.00		
12930	Bienes en comodato	0.00	0.00	0.00	0.00		TOTAL HACIENDA PÚBLICA / PATRIMONIO	263,472,294.80	15,794,944.43	2,596,643.12	281,863,882.35		
	ACTIVOS NO CIRCULANTES	264,709,059.83	10,649,107.04	2,021,625.74	277,379,792.61		SUMA DE PASIVO Y PATRIMONIO / HACIENDA PÚBLICA	268,066,801.62	24,439,339.78	2,616,141.53	295,122,282.93		
	TOTAL DEL ACTIVO	268,066,801.62	24,439,339.78	2,616,141.53	295,122,282.93								



MTRO. ALONSO DE JESUS VAZQUEZ JIMENEZ
PRESIDENTE MUNICIPAL

H. Ayuntamiento Constitucional
San Miguel el Alto, Jalisco.
PRESIDENCIA

Bajo protesta de decir verdad declaramos que los Estados Financieros y sus Notas son razonablemente correctos y respaldados por mi fe de oficio.



H. Ayuntamiento Constitucional
San Miguel el Alto, Jalisco
HACIENDA MUNICIPAL

000002

51100	Seguridad social	7,075,788.97	1,124,862.23	8,450.00	8,209,201.20
51100-1	Seguridad de seguridad social	4,405,520.50	720,382.34	8,450.00	5,134,752.84
51100-2	Aportaciones a fondo de vivienda	0.00	0.00	0.00	0.00
51100-3	Aportaciones al sistema para el retiro	2,659,868.47	404,579.89	0.00	3,074,448.36
51100-4	Aportaciones para seguros	0.00	0.00	0.00	0.00
51150	Otras prestaciones sociales y económicas	129,659.00	50,077.19	0.00	179,736.19
51150-1	Cuota parte el fondo de ahorro y fondo de trabajo	0.00	0.00	0.00	0.00
51150-2	Indemnizaciones	129,659.00	44,466.06	0.00	174,125.06
51150-3	Prestaciones y haberes de retiro	0.00	0.00	0.00	0.00
51150-4	Prestaciones económicas	0.00	0.00	0.00	0.00
51150-5	Ayudas a la capacitación de los servidores públicos	0.00	0.00	0.00	0.00
51150-6	Otras prestaciones sociales y económicas	0.00	5,611.13	0.00	5,611.13
51150-C	Pago de estímulos a servidores públicos	0.00	0.00	0.00	0.00
51150-1	Estímulos	0.00	0.00	0.00	0.00
51150-2	Remunerar	0.00	0.00	0.00	0.00
MATERIALES Y SUMINISTROS					
51200	Materiales de administración, emisor de documentos y artículos oficiales	17,294,116.59	2,023,278.36	181,779.46	19,499,124.75
51200-1	Materiales de administración, emisor de documentos y artículos oficiales	2,378,810.54	106,319.45	59,681.36	2,544,811.35
51200-2	Materiales de oficina	592,467.19	48,212.35	29,333.76	670,123.30
51200-3	Materiales y útiles de imprenta y reproducción	50,793.64	963.69	4,045.50	55,792.33
51200-4	Materiales cartográficos y topográficos	31,377.10	18,958.49	1,680.00	52,015.59
51200-5	Materiales, útiles y equipos menores de tecnologías de la información y comunicaciones	5,066,792.53	5,014.00	7,789.40	5,195,995.93
51200-6	Materiales de imprenta e información digital	1,068,494.26	27,360.92	14,925.00	1,110,780.18
51200-7	Materiales y útiles de enseñanza	0.00	0.00	0.00	0.00
51200-8	Alimentos y utensilios	128,695.82	5,700.00	1,908.20	136,504.02
51200-9	Alimentos y utensilios para personas	484,125.87	555.00	147.00	484,827.87
51200-1	Productos alimenticios para animales	0.00	0.00	0.00	0.00
51200-2	Utensilios para el servicio de alimentación	0.00	0.00	0.00	0.00
51200-3	Materiales primas y materias de producción y comercialización	0.00	0.00	0.00	0.00
51200-4	Productos alimenticios, agropecuarios y forestales adquiridos como materia prima	0.00	0.00	0.00	0.00
51200-5	Materiales textiles adquiridos como materia prima	0.00	0.00	0.00	0.00
51200-6	Productos de papel, cartón e impresos adquiridos como materia prima	0.00	0.00	0.00	0.00
51200-7	Combustibles, lubricantes, aceites, carbon y sus derivados adquiridos como materia prima	0.00	0.00	0.00	0.00
51200-8	Productos químicos, farmacéuticos y de laboratorio	0.00	0.00	0.00	0.00
51200-9	Productos metálicos y a base de metales no metálicos adquiridos como materia prima	0.00	0.00	0.00	0.00
51200-10	Productos de cuero, piel, plástico y hule adquiridos como materia prima	0.00	0.00	0.00	0.00
51200-11	Mercaderes adquiridos para su comercialización	0.00	0.00	0.00	0.00
51200-12	Otros productos adquiridos como materia prima	926,573.68	978,638.57	0.00	1,905,212.26
51200-13	Materiales y artículos de construcción y reparación	0.00	141,956.21	0.00	141,956.21
51200-14	Productos minerales no metálicos	0.00	212,985.00	0.00	212,985.00
51200-15	Cemento y productos de concreto	948.00	0.00	0.00	948.00
51200-16	Cal, yeso y productos de yeso	0.00	940.00	0.00	940.00
51200-17	Madera y productos de madera	0.00	0.00	0.00	0.00
51200-18	Vidrio y productos de vidrio	925,547.00	0.00	0.00	925,547.00
51200-19	Materiales eléctricos y electrónico	602,154.12	0.00	0.00	602,154.12
51200-20	Artículos metálicos para la construcción	108.99	0.00	0.00	108.99
51200-21	Materiales complementarios	20,730.23	0.00	0.00	20,730.23
51200-22	Productos químicos para la construcción	1,773,433.76	438,672.05	5,682.09	2,215,965.90
51200-23	Productos químicos básicos	0.00	0.00	0.00	0.00
51200-24	Fertilizantes, pesticidas y otros agroquímicos	1,341,004.43	718.48	0.00	1,341,722.91
51200-25	Materiales y productos farmacéuticos	387,328.93	0.00	5,661.09	388,020.02
51200-26	Materiales, accesorios y suministros de laboratorio	0.00	0.00	0.00	0.00
51200-27	Filtros sintéticos, hules plásticos y derivados	0.00	0.00	0.00	0.00
51200-28	Otros productos químicos	50,100.40	109,201.57	0.00	159,301.97
51200-29	Combustibles, lubricantes y aditivos	10,659,828.48	328,952.00	78,060.92	11,066,841.40
51200-30	Combustibles, lubricantes y aditivos	10,659,828.48	428,609.16	78,060.92	11,166,498.56
51200-31	Combustibles, lubricantes y aditivos	0.00	0.00	0.00	0.00
51200-32	Combustibles, lubricantes y aditivos	659,717.82	11,999.02	1,872.97	673,589.81
51200-33	Combustibles, lubricantes y aditivos	300,913.93	7,006.01	0.00	307,920.94
51200-34	Combustibles, lubricantes y aditivos	386,652.07	0.00	0.00	386,652.07
51200-35	Combustibles, lubricantes y aditivos	22,151.82	4,993.01	0.00	27,144.83
51200-36	Materiales y suministros para seguridad	306,888.01	0.00	0.00	306,888.01
51200-37	Productos de protección para seguridad	0.00	0.00	0.00	0.00
51200-38	Productos de protección para seguridad pública y nacional	100,738.75	62,287.11	36,276.52	199,302.38
51200-39	Herramientas, refacciones y accesorios menores	0.00	20,060.12	0.00	20,060.12
51200-40	Herramientas, refacciones y accesorios menores	0.00	0.00	6,411.19	6,411.19
51200-41	Herramientas, refacciones y accesorios menores de edificio	0.00	0.00	0.00	0.00
51200-42	Robocheque y accesorios menores de edificio	17,902.21	0.00	0.00	17,902.21
51200-43	Robocheque y accesorios menores de mobiliario	0.00	0.00	0.00	0.00
51200-44	Robocheque y accesorios menores de mobiliario y equipo de administración, educación y recreativo	0.00	0.00	0.00	0.00
51200-45	Robocheque y accesorios menores de equipo de computación, tecnologías de la información	0.00	0.00	0.00	0.00
51200-46	Robocheque y accesorios menores de equipo de cómputo e instrumental médico y de laboratorio	0.00	42,226.99	28,981.33	71,208.32
51200-47	Robocheque y accesorios menores de equipo de transporte	82,836.54	0.00	84.00	83,720.54
51200-48	Robocheque y accesorios menores de equipo de defensa y seguridad	0.00	0.00	0.00	0.00
51200-49	Robocheque y accesorios menores de maquinaria y otros equipos	0.00	0.00	0.00	0.00
51200-50	Robocheque y accesorios menores de otros bienes muebles	0.00	0.00	0.00	0.00
SERVICIOS GENERALES					
51300	SERVICIOS GENERALES	27,786,762.88	15,861,114.08	228,737.43	43,876,614.39
51300-1	SERVICIOS GENERALES	6,759,527.78	9,793,628.32	75,857.95	16,629,006.05
51300-2	Empuje eléctrico	6,263,879.14	9,767,872.92	47,873.00	16,079,625.06
51300-3	Gas	0.00	0.00	17,622.95	17,622.95
51300-4	Agua	178,363.31	8,270.00	0.00	186,633.31
51300-5	Teléfono celular	22,250.00	0.00	0.00	22,250.00
51300-6	Servicios de acceso de internet, redes y procesamiento de información	294,990.33	0.00	0.00	294,990.33
51300-7	Servicios de acceso de internet, redes y procesamiento de información	0.00	6,293.21	10,842.00	16,655.71
51300-8	Servicios postales y telegráficos	0.00	2,926.69	0.00	2,926.69
51300-9	Servicios postales y telegráficos	65,200.00	75,988.30	10,472.82	152,588.92
51300-1	Servicios de arrendamiento	0.00	0.00	0.00	0.00
51300-2	Arrendamiento de terrenos	0.00	0.00	0.00	0.00
51300-3	Arrendamiento de edificios	0.00	7,598.30	8,280.42	16,238.52
51300-4	Arrendamiento de mobiliario y equipo de administración, educación y recreativo	0.00	0.00	0.00	0.00
51300-5	Arrendamiento de equipo e instrumental médico y de laboratorio	0.00	0.00	0.00	0.00
51300-6	Arrendamiento de equipo de transporte	0.00	67,950.00	0.00	67,950.00
51300-7	Arrendamiento de maquinaria, otros equipos y herramientas	0.00	0.00	2,192.40	2,192.40
51300-8	Arrendamiento de activos intangibles	0.00	0.00	0.00	0.00
51300-9	Otros arrendamientos	0.00	0.00	0.00	0.00
51300-1	Servicios profesionales, científicos, técnicos y otros servicios	1,332,110.46	150,120.58	3,200.00	1,485,431.04
51300-2	Servicios legales, de contabilidad, auditoría y relacionados	286,499.58	78,531.90	0.00	371,031.48
51300-3	Servicios de diseño, arquitectura, ingeniería y actividades relacionadas	658,710.98	10,093.00	0.00	668,710.98
51300-4	Servicios de consultoría administrativa, económica, técnica y en tecnologías de la información	176,900.00	11,593.25	0.00	111,552.35
51300-5	Servicios de capacitación	0.00	0.00	3,200.00	180,100.00

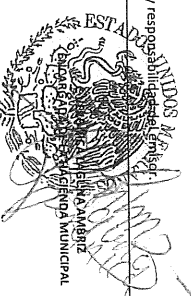
000005

53330	Disminución de inventarios de mercancías en proceso de elaboración	0.00	0.00	0.00	0.00	0.00
53340	Disminución de inventarios de materias primas, materiales y suministros para producción	0.00	0.00	0.00	0.00	0.00
53350	Disminución de almacén de materiales y suministros de consumo	0.00	0.00	0.00	0.00	0.00
53400	AUMENTO POR INSUFICIENCIA DE ESTIMACIONES POR PERDIDA O OBTENCION O OBSOLESCENCIA	0.00	0.00	0.00	0.00	0.00
53410	Aumento por insuficiencia de estimaciones por pérdida o deterioro u obsolescencia	0.00	0.00	0.00	0.00	0.00
53500	AUMENTO POR INSUFICIENCIA DE PROVISIONES	0.00	0.00	0.00	0.00	0.00
53510	Aumento por insuficiencia de provisiones	0.00	0.00	0.00	0.00	0.00
53900	OTROS GASTOS	0.00	593,113.59	0.00	593,113.59	0.00
53910	Gastos de créditos anteriores	0.00	0.00	0.00	0.00	0.00
53920	Pérdidas por responsabilidades	0.00	593,113.59	0.00	593,113.59	0.00
53930	Beneficiarios y descuentos otorgados	0.00	0.00	0.00	0.00	0.00
53940	Diferencias por tipo de cambio negativas	0.00	0.00	0.00	0.00	0.00
53950	Diferencias de cotizaciones negativas en valores negociables	0.00	0.00	0.00	0.00	0.00
53960	Resultados por participación monetaria	0.00	0.00	0.00	0.00	0.00
53970	Pérdidas por participación patrimonial	0.00	0.00	0.00	0.00	0.00
53980	Diferencias por reestructuración de deuda pública negativas	0.00	0.00	0.00	0.00	0.00
53990	Otros gastos varios	0.00	0.00	0.00	0.00	0.00
56000	INVERSION PUBLICA NO CAPITALIZABLE	20,422,178.23	0.00	0.00	20,422,178.23	0.00
56100	INVERSION PUBLICA	20,422,178.23	0.00	0.00	20,422,178.23	0.00
56110	Construcción en bienes no capitalizables	20,422,178.23	0.00	0.00	20,422,178.23	0.00
TOTAL DE GASTOS Y OTRAS PERDIDAS		127,024,487.21	26,749,640.10	6,611,182.68	160,385,509.99	0.00
RESULTADO DEL EJERCICIO (AHORRO/DESAHORRO)		4,541,611.12	1,010,453.95	356,670.23	5,908,935.30	0.00



ESTADOS UNIDOS MEXICANOS
 GOBIERNO FEDERAL
 JESUS VAZQUEZ JIMENEZ
 PRESIDENTE

H. Ayuntamiento Constitucional
 San Miguel el Alto, Jalisco.
 PRESIDENCIA



ESTADOS UNIDOS MEXICANOS
 GOBIERNO FEDERAL
 JESUS VAZQUEZ JIMENEZ
 PRESIDENTE


H. Ayuntamiento Constitucional
 San Miguel el Alto, Jalisco.
 HACIENDA MUNICIPAL

000008

MUNICIPIO DE SAN MIGUEL EL ALTO, JALISCO
ESTADO DE VARIACIÓN EN LA HACIENDA PÚBLICA CONSOLIDADO


DEL 1 DE ENERO AL 31 DE DICIEMBRE DE 2020

Concepto	MUNICIPIO	SAPASMA	DIF	CONSOLIDADO
Hacienda Pública / Patrimonio Contribuido Neto de 2019	0.00	141,824.98	0.00	141,824.98
Aportaciones	0.00	0.00	0.00	0.00
Donaciones de Capital	0.00	0.00	0.00	0.00
Actualización de la Hacienda Pública/Patrimonio	0.00	141,824.98	0.00	141,824.98
Hacienda Pública / Patrimonio Generado Neto de 2019	377,587,007.65	14,642,665.50	2,239,772.89	394,469,446.04
Resultados del Ejercicio (Ahorro/Desahorro)	9,301,150.21	3,525,102.14	1,829,182.47	14,655,434.82
Resultados de Ejercicios Anteriores	367,940,732.05	11,117,563.36	410,590.42	379,468,885.83
Revalúos	0.00	0.00	0.00	0.00
Reservas	0.00	0.00	0.00	0.00
Rectificaciones de Resultados de Ejercicios Anteriores	0.00	0.00	0.00	0.00
Exceso o insuficiencia en la Actualización de la Hacienda Pública/Patrimonio Neto 2019	345,125.39	0.00	0.00	345,125.39
Resultado por Posición Monetaria	0.00	0.00	0.00	0.00
Resultado por Tenencia de Activos no Monetarios	0.00	0.00	0.00	0.00
Hacienda Pública / Patrimonio Neto Final de 2019	377,587,007.65	14,784,490.48	2,239,772.89	394,611,271.02
Cambios en la Hacienda Pública/Patrimonio Contribuido Neto de 2020	0.00	0.00	0.00	0.00
Aportaciones	0.00	0.00	0.00	0.00
Donaciones de Capital	0.00	0.00	0.00	0.00
Actualización de la Hacienda Pública/Patrimonio	0.00	0.00	0.00	0.00
Variaciones de la Hacienda Pública / Patrimonio Generado Neto de 2020	- 114,114,712.85	1,010,453.95	356,870.23	- 112,747,388.67
Resultados del Ejercicio (Ahorro/Desahorro)	4,541,611.12	1,010,453.95	356,870.23	5,908,935.30
Resultados de Ejercicios Anteriores	0.00	0.00	0.00	0.00
Revalúos	0.00	0.00	0.00	0.00
Reservas	0.00	0.00	0.00	0.00
Rectificaciones de Resultados de Ejercicios Anteriores	- 118,656,323.97	0.00	0.00	- 118,656,323.97
Cambios en el exceso o insuficiencia en la Actualización de la Hacienda Pública / Patrimonio Neto de 2019	0.00	0.00	0.00	0.00
Resultados por Posición Monetaria	0.00	0.00	0.00	0.00
Resultados por Terceros de Activos no Monetarios	0.00	0.00	0.00	0.00
Hacienda Pública / Patrimonio Neto Final de 2020	263,472,294.80	15,794,944.43	2,596,643.12	281,863,882.35


ALONSO DE JESUS VAZQUEZ JIMENEZ
PRESIDENTE MUNICIPAL

H. Ayuntamiento Constitucional
San Miguel el Alto, Jalisco.

PRESIDENCIA


PROF. LAGUNA AMBRIZ
ENCARGADA DE HACIENDA MUNICIPAL

H. Ayuntamiento Constitucional
San Miguel el Alto, Jalisco.
HACIENDA MUNICIPAL

Bajo protesta de decir verdad declaramos que los Estados Financieros y sus Notas son razonablemente correctos y responsabilidad del emisor.

000000

MUNICIPIO SAN MIGUEL EL ALTO
ESTADO DE CAMBIOS EN LA SITUACION FINANCIERA CONSOLIDADO
DEL 1 DE ENERO AL 31 DE DICIEMBRE DE 2020

Activo	MUNICIPIO		SAPASMA		DIF		CONSOLIDADO	
	Origen	Aplicación	Origen	Aplicación	Origen	Aplicación	Origen	Aplicación
Activo circulante	121,242,631.67	2,839,180.13	0.00	3,217,583.07	12,437.94	319,135.46	121,255,069.61	6,375,898.66
Efectivo y equivalentes	2,586,307.71	714,222.57	0.00	2,893,880.02	12,437.94	211,990.54	2,598,745.65	3,820,093.33
Derechos a recibir efectivo	0.00	714,222.57	0.00	2,590,262.47	0.00	0.00	12,437.94	3,304,485.04
Derechos a recibir bienes o inventarios	0.00	0.00	0.00	0.00	0.00	0.00	0.00	0.00
Almacenes	0.00	0.00	0.00	0.00	0.00	0.00	0.00	0.00
Estimación por pérdida o otros activos circulantes	0.00	0.00	0.00	0.00	0.00	0.00	0.00	0.00
Activo no circulante	118,656,323.96	2,124,957.56	0.00	323,703.05	0.00	107,144.92	118,656,323.96	2,555,805.53
Inversiones financieras a largo plazo	0.00	0.00	0.00	0.00	0.00	0.00	0.00	0.00
Derechos a recibir efectivo	0.00	0.00	0.00	0.00	0.00	0.00	0.00	0.00
Bienes inmuebles, muebles e intangibles	114,250,512.36	0.00	0.00	0.00	0.00	0.00	114,250,512.36	0.00
Bienes muebles	0.00	1,835,152.44	0.00	323,703.05	0.00	50,828.52	0.00	2,209,684.01
Activos intangibles	0.00	289,905.12	0.00	0.00	0.00	56,316.40	0.00	346,121.52
Depreciación, deterioro y otros activos no circulantes	4,405,811.60	0.00	0.00	0.00	0.00	0.00	4,405,811.60	0.00
Estimación por pérdida o otros activos no circulantes	0.00	0.00	0.00	0.00	0.00	0.00	0.00	0.00
Activo circulante	0.00	2,858,798.77	2,207,129.12	0.00	0.00	50,172.71	2,207,129.12	4,338,911.40
Cuentas por pagar a corto plazo	0.00	2,858,798.77	2,207,129.12	0.00	0.00	50,172.71	2,207,129.12	2,908,971.48
Documentos por pagar a corto plazo de la deuda pública	0.00	0.00	0.00	0.00	0.00	0.00	0.00	0.00
Títulos y valores a corto plazo	0.00	0.00	0.00	0.00	0.00	0.00	0.00	0.00
Pasivos diferidos a corto plazo	0.00	0.00	0.00	0.00	0.00	0.00	0.00	0.00
Fondos y bienes de terceros	0.00	0.00	0.00	0.00	0.00	0.00	0.00	0.00
Provisiones a corto plazo	0.00	0.00	0.00	0.00	0.00	0.00	0.00	0.00
Otros pasivos a corto plazo	0.00	0.00	0.00	0.00	0.00	0.00	0.00	0.00
Pasivo no circulante	0.00	1,429,939.92	0.00	0.00	0.00	0.00	0.00	1,429,939.92
Cuentas por pagar a largo plazo	0.00	0.00	0.00	0.00	0.00	0.00	0.00	0.00
Documentos por pagar a largo plazo	0.00	0.00	0.00	0.00	0.00	0.00	0.00	0.00
Deuda pública a largo plazo	0.00	1,429,939.92	0.00	0.00	0.00	0.00	0.00	1,429,939.92
Pasivos diferidos a largo plazo	0.00	0.00	0.00	0.00	0.00	0.00	0.00	0.00
Fondos y bienes de terceros	0.00	0.00	0.00	0.00	0.00	0.00	0.00	0.00
Provisiones a largo plazo	0.00	0.00	0.00	0.00	0.00	0.00	0.00	0.00
Hacienda pública/patrimonio	9,301,150.21	123,415,863.06	3,525,102.14	2,514,648.19	1,829,182.47	1,472,312.24	14,655,434.82	127,402,823.49
Hacienda pública/patrimonio contribuido	0.00	0.00	0.00	0.00	0.00	0.00	0.00	0.00
Aportaciones	0.00	0.00	0.00	0.00	0.00	0.00	0.00	0.00
Donaciones de capital	0.00	0.00	0.00	0.00	0.00	0.00	0.00	0.00
Actualización de la hacienda pública/patrimonio generado	9,301,150.21	123,415,863.06	3,525,102.14	2,514,648.19	1,829,182.47	1,472,312.24	14,655,434.82	127,402,823.49
Resultados del ejercicio	0.00	4,759,539.09	0.00	0.00	0.00	1,472,312.24	0.00	8,746,499.52
Resultados de ejercicios anteriores	9,301,150.21	0.00	3,525,102.14	0.00	1,829,182.47	0.00	14,655,434.82	0.00
Revalúos	0.00	0.00	0.00	0.00	0.00	0.00	0.00	0.00
Reservas	0.00	0.00	0.00	0.00	0.00	0.00	0.00	0.00
Rectificaciones de exceso o insuficiencia en la actualización de resultados	0.00	118,656,323.97	0.00	0.00	0.00	0.00	0.00	118,656,323.97
Resultado por posición	0.00	0.00	0.00	0.00	0.00	0.00	0.00	0.00
Resultado por tenencia de	0.00	0.00	0.00	0.00	0.00	0.00	0.00	0.00

ESTADOS UNIDOS MEXICANOS
JESÚS VAZQUEZ JIMENEZ
PRESIDENTE

Bajo protesta de decir verdad declaramos que los estados financieros y sus notas, son razonablemente correctos y son responsabilidad del
H. Ayuntamiento Constitucional
San Miguel el Alto, Jalisco.
PRESIDENCIA

ESTADOS UNIDOS MEXICANOS
MUNICIPIO DE LA AGUINA AMBRIZ
DE LA HACIENDA MUNICIPAL

emisor: H. Ayuntamiento Constitucional
San Miguel el Alto, Jalisco.
HACIENDA MUNICIPAL

MUNICIPIO SAN MIGUEL EL ALTO
ESTADO DE FLUJOS DE EFECTIVO
DEL 1 DE ENERO AL 31 DE DICIEMBRE DE 2020

CONCEPTO MUNICIPIO SAPASMA DIF CONSOLIDADOS

Flujos de efectivo de las actividades de operación									
Origen	131,566,098.33	27,760,094.05	6,968,052.91	166,294,245.29	12,875,769.59	0.00	0.00	12,875,769.59	0.00
Impuestos	0.00	0.00	0.00	0.00	0.00	0.00	0.00	0.00	0.00
Cuotas y aportaciones de seguridad social	0.00	0.00	0.00	0.00	0.00	0.00	0.00	0.00	0.00
Contribuciones de mejoras	0.00	0.00	0.00	0.00	0.00	0.00	0.00	0.00	0.00
Derechos	5,439,336.57	22,977,077.97	0.00	28,416,414.54	0.00	0.00	0.00	28,416,414.54	0.00
Productos	0.00	829,423.81	91,339.54	6,146,443.26	0.00	0.00	0.00	829,423.81	0.00
Aprovechamientos	3,171,847.72	2,883,456.00	1,070,136.27	6,146,443.26	0.00	0.00	0.00	6,146,443.26	0.00
Ingresos por venta de bienes y prestaciones	0.00	1,070,136.27	254,296.00	1,324,432.27	0.00	0.00	0.00	1,324,432.27	0.00
Participaciones, aportaciones, convenios,	0.00	0.00	2,593,833.37	2,593,833.37	0.00	0.00	0.00	2,593,833.37	0.00
Transferencias, asignaciones, subsidios y su	110,079,144.45	0.00	4,028,784.00	114,107,928.45	0.00	0.00	0.00	114,107,928.45	0.00
Otros orígenes de operación	0.00	0.00	0.00	0.00	0.00	0.00	0.00	0.00	0.00
Aplicación	127,024,487.23	27,456,476.50	6,648,917.45	161,129,881.18	12,875,769.59	0.00	0.00	12,875,769.59	0.00
Servicios personales	55,089,555.56	8,272,134.07	3,490,857.01	66,852,546.64	0.00	0.00	0.00	66,852,546.64	0.00
Materiales y suministros	17,294,116.93	2,023,278.36	181,729.46	19,499,124.75	0.00	0.00	0.00	19,499,124.75	0.00
Servicios generales	27,786,762.88	12,176,104.16	228,737.43	40,191,604.47	0.00	0.00	0.00	40,191,604.47	0.00
Transferencias internas y asignaciones al se	0.00	0.00	0.00	0.00	0.00	0.00	0.00	0.00	0.00
Transferencias al resto del sector público	4,028,784.00	0.00	0.00	4,028,784.00	0.00	0.00	0.00	4,028,784.00	0.00
Subsidios y subvenciones	0.00	0.00	0.00	0.00	0.00	0.00	0.00	0.00	0.00
Ayudas sociales	1,856,400.02	0.00	2,709,858.78	4,566,258.80	0.00	0.00	0.00	4,566,258.80	0.00
Pensiones y jubilaciones	36,000.00	0.00	0.00	36,000.00	0.00	0.00	0.00	36,000.00	0.00
Transferencias a fidelcomisos, mandatos y i	40,747.00	0.00	0.00	40,747.00	0.00	0.00	0.00	40,747.00	0.00
Transferencias a la seguridad social	0.00	0.00	0.00	0.00	0.00	0.00	0.00	0.00	0.00
Donativos	0.00	0.00	0.00	0.00	0.00	0.00	0.00	0.00	0.00
Transferencias al exterior	0.00	0.00	0.00	0.00	0.00	0.00	0.00	0.00	0.00
Participaciones	0.00	0.00	0.00	0.00	0.00	0.00	0.00	0.00	0.00
Aportaciones	0.00	0.00	0.00	0.00	0.00	0.00	0.00	0.00	0.00
Convenios	0.00	0.00	0.00	0.00	0.00	0.00	0.00	0.00	0.00
Otros aplicaciones de operación	20,892,120.84	4,984,959.91	37,734.77	25,914,815.52	0.00	0.00	0.00	25,914,815.52	0.00
Flujos de efectivo por actividades de operación	4,541,611.10	303,617.55	319,135.46	5,164,364.11	0.00	0.00	0.00	5,164,364.11	0.00
Flujos de efectivo de las actividades de inversión	0.00	0.00	0.00	0.00	0.00	0.00	0.00	0.00	0.00
Origen	0.00	0.00	0.00	0.00	0.00	0.00	0.00	0.00	0.00
Bienes inmuebles, infraestructura y constr.	0.00	0.00	0.00	0.00	0.00	0.00	0.00	0.00	0.00
Bienes muebles	0.00	0.00	0.00	0.00	0.00	0.00	0.00	0.00	0.00
Otros Orígenes de inversión	0.00	0.00	0.00	0.00	0.00	0.00	0.00	0.00	0.00
Aplicación	2,124,957.56	0.00	107,144.92	2,232,102.48	0.00	0.00	0.00	2,232,102.48	0.00
Bienes inmuebles, infraestructura y constr.	0.00	0.00	0.00	0.00	0.00	0.00	0.00	0.00	0.00
Bienes muebles	2,124,957.56	0.00	50,828.52	2,175,786.08	0.00	0.00	0.00	2,175,786.08	0.00
Otras aplicaciones de inversión	0.00	0.00	56,316.40	56,316.40	0.00	0.00	0.00	56,316.40	0.00
Flujos netos de efectivo por actividades de inversión	-2,124,957.56	0.00	-107,144.92	-2,232,102.48	0.00	0.00	0.00	-2,232,102.48	0.00
Flujo de efectivo de las actividades de financiamiento	0.00	0.00	0.00	0.00	0.00	0.00	0.00	0.00	0.00
Origen	0.00	0.00	0.00	0.00	0.00	0.00	0.00	0.00	0.00
Endeudamiento neto	0.00	0.00	0.00	0.00	0.00	0.00	0.00	0.00	0.00
Interno	0.00	0.00	0.00	0.00	0.00	0.00	0.00	0.00	0.00
Externo	0.00	0.00	0.00	0.00	0.00	0.00	0.00	0.00	0.00
Otros orígenes de financiamiento	0.00	0.00	0.00	0.00	0.00	0.00	0.00	0.00	0.00
Aplicación	5,002,961.25	0.00	0.00	5,002,961.25	0.00	0.00	0.00	5,002,961.25	0.00
Servicios de la deuda	1,429,939.92	0.00	0.00	1,429,939.92	0.00	0.00	0.00	1,429,939.92	0.00
Interno	1,429,939.92	0.00	0.00	1,429,939.92	0.00	0.00	0.00	1,429,939.92	0.00
Externo	0.00	0.00	0.00	0.00	0.00	0.00	0.00	0.00	0.00
Otras aplicaciones de financiamiento	3,573,021.33	0.00	0.00	3,573,021.33	0.00	0.00	0.00	3,573,021.33	0.00
Flujos netos de efectivo por actividades de financiamiento	-5,002,961.25	0.00	0.00	-5,002,961.25	0.00	0.00	0.00	-5,002,961.25	0.00
Incremento/disminución neta en el efectivo y equivalentes al	-2,586,307.71	303,617.55	211,990.54	-2,070,699.62	0.00	0.00	0.00	-2,070,699.62	0.00
Efectivo y equivalentes al efectivo al inicio del ejercicio	5,187,215.34	1,768,131.93	358,619.10	7,313,966.37	0.00	0.00	0.00	7,313,966.37	0.00
Efectivo y equivalentes al efectivo al final del ejercicio	2,600,907.63	2,071,749.48	570,609.64	5,243,266.75	0.00	0.00	0.00	5,243,266.75	0.00



H. Ayuntamiento Constitucional
San Miguel el Alto, Jalisco.
PRESIDENCIA
ALONSO DE JESUS VAZQUEZ JIMENEZ
PRESIDENTE MUNICIPAL



H. Ayuntamiento Constitucional
San Miguel el Alto, Jalisco.
HACIENDA MUNICIPAL
TERONICA EAGUNA AMBRIZ
ENCARGADA DE HACIENDA MUNICIPAL